



# ***LA SITUAZIONE DEGLI AFFIDAMENTI DEL S.I.I. IN ITALIA***

*Ing. Eduardo Di Gennaro  
Direttore Generale ACS S.p.A.*

# LA SITUAZIONE DEGLI AFFIDAMENTI IN ITALIA

## LEGGE GALLI (36/94)

RIORGANIZZAZIONE DEL S.I.I.

SEPARAZIONE TRA:

- ATTIVITA' DI PROGRAMMAZIONE
- GESTIONE

alto calore servizi

# LA SITUAZIONE DEGLI AFFIDAMENTI IN ITALIA

## LEGGE GALLI (36/94)

### LE REGIONI

HANNO IL COMPITO DI PROMUOVERE E ORGANIZZARE IL S.I.I.

### LE REGIONI

HANNO EMANATO LEGGI PER LA DELIMITAZIONE DEGLI A.T.O.

# LA SITUAZIONE DEGLI AFFIDAMENTI IN ITALIA

GLI A.T.O. INDIVIDUATI SONO 92

SOLO IN POCHI CASI E' STATO RISPETTATO IL CRITERIO DELL'UNITA' DEL BACINO IDROGRAFICO O DEL SUB-BACINO.

E' STATO RISPETTATO IL CRITERIO DELLA DELIMITAZIONE PROVINCIALE

# LA SITUAZIONE DEGLI AFFIDAMENTI IN ITALIA

LE REGIONI NON SEMPRE HANNO INDIVIDUATO UN UNICO GESTORE

E' STATA AMMESSA LA COESISTENZA DI PIU' GESTORI, PURCHE' FOSSE GARANTITA

## LA GESTIONE UNITARIA

alto calore servizi

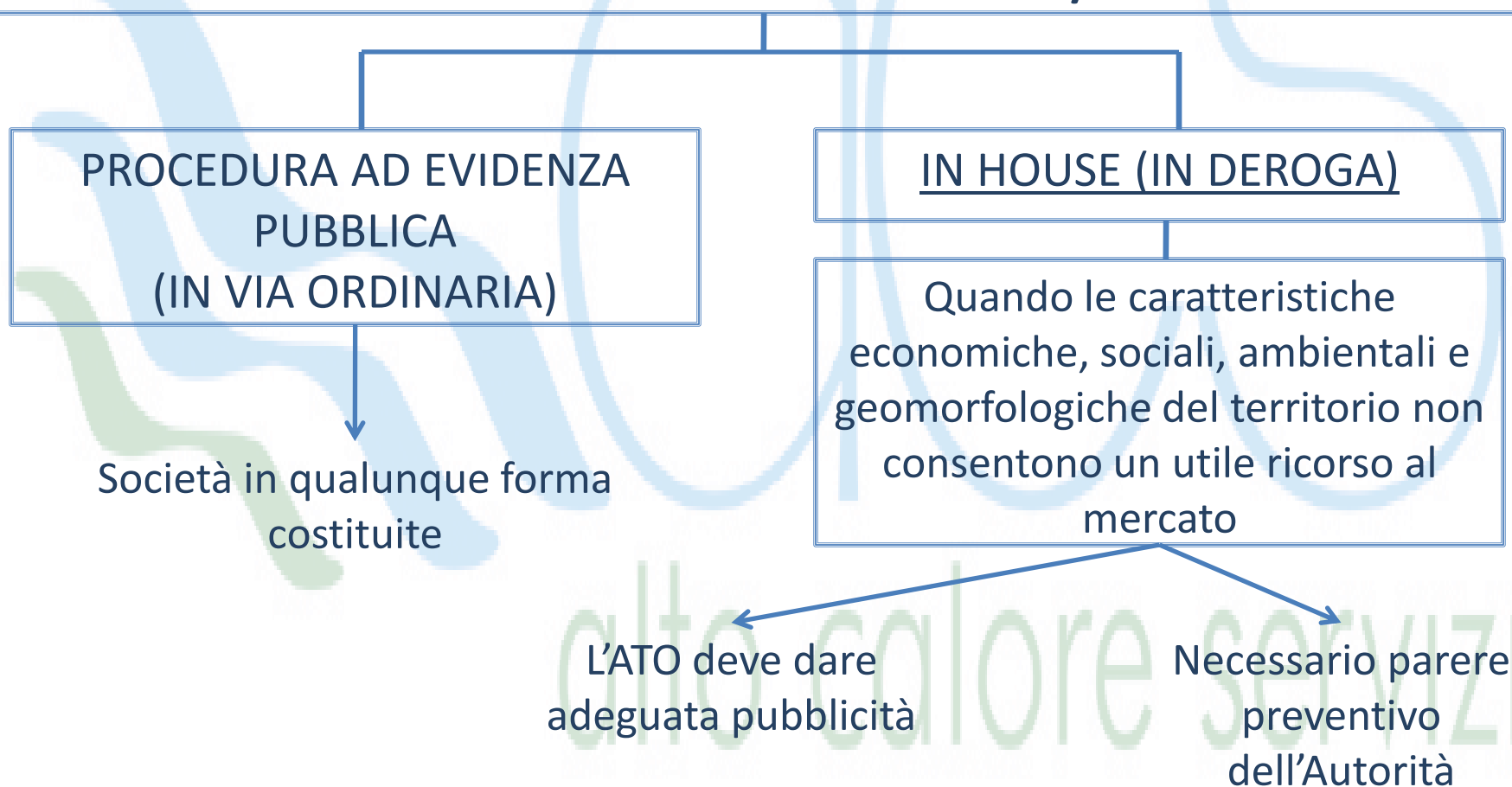
# LA SITUAZIONE DEGLI AFFIDAMENTI IN ITALIA

1. INDIVIDUAZIONE DI ATO ATTRAVERSO LA DEFINIZIONE DI CONFINI PROVINCIALI
2. GESTIONE UNITARIA E NON GESTORE UNICO

alto calore servizi

# LA SITUAZIONE DEGLI AFFIDAMENTI IN ITALIA

## GLI AFFIDAMENTI SONO REGOLATI DALL'ART. 23bis L. 133/08



# LA SITUAZIONE DEGLI AFFIDAMENTI IN ITALIA

DALLA RELAZIONE ANNUALE AL PARLAMENTO  
SULLO STATO DEI SERVIZI IDRICI ANNO 2009

EMERGE

GLI AFFIDAMENTI TOTALI SONO **69**

I SOGGETTI AFFIDATARI SONO

**114**

# LA SITUAZIONE DEGLI AFFIDAMENTI IN ITALIA

## Affidamenti effettuati

REGIONE	ATO PREVISTI	ATO CON AFFIDAMENTO EFFETTUATO	SOCIETA' AFFIDATARIE	SOCIETA' PRIVATE	SOCIETA' MISTA CON PARTNER SELEZIONATO	SOCIETA' MISTA CON PARTNER FINANZIARIO	SOCIETA' PUBBLICA	NON SPECIFICATO/ ALTRO
Piemonte	6	6	28	1	6	3	17	1
Val D'Aosta	1	0	0					
Lombardia	12	7	12	5	2	5	1,7	
Trentino A.A.	Non Legiferato							
Veneto	8	7	12	1	9	2	1,7	
Friuli V.G.	4	1	1	1	1			
Liguria	4	2	5	4	1	2,5		
Emilia Romagna	9	9	16	2	3	6	5	1,8
Toscana (*)	6	6	6	5	1	1		
Umbria	3	3	3	2	1	1		
Marche	5	4	6	5	1	1,5		
Lazio	5	4	4	1	1	1	1	1
Abruzzo	6	6	6	6	1			
Molise	1	0	0					
Campania	4	2	2	1	1	1		
Puglia	1	1	1	1	1			
Basilicata	1		1	1	1			
Calabria	5	3	4	1	1	2	1,3	
Sicilia	9	6	6	5	1	1		
Sardegna	1	1	1	1	1			
Interr. Lemene	1	0	0					
<b>Totale</b>	<b>92</b>	<b>69</b>	<b>114</b>	<b>7</b>	<b>23</b>	<b>9</b>	<b>57</b>	<b>18</b>
<b>Nord</b>	<b>45</b>	<b>32</b>	<b>74</b>	<b>1</b>	<b>13</b>	<b>7</b>	<b>39</b>	<b>14</b>
<b>Centro</b>	<b>19</b>	<b>17</b>	<b>19</b>	<b>1</b>	<b>8</b>	<b>1</b>	<b>8</b>	<b>1</b>
<b>Sud</b>	<b>28</b>	<b>20</b>	<b>21</b>	<b>5</b>	<b>2</b>	<b>1</b>	<b>10</b>	<b>3</b>

# LA SITUAZIONE DEGLI AFFIDAMENTI IN ITALIA

## SITUAZIONE AFFIDAMENTI IN ITALIA

SOGGETTI AFFIDATARI:

114

7

SOCIETA'  
PRIVATE

23

SOCIETA'  
MISTE

9

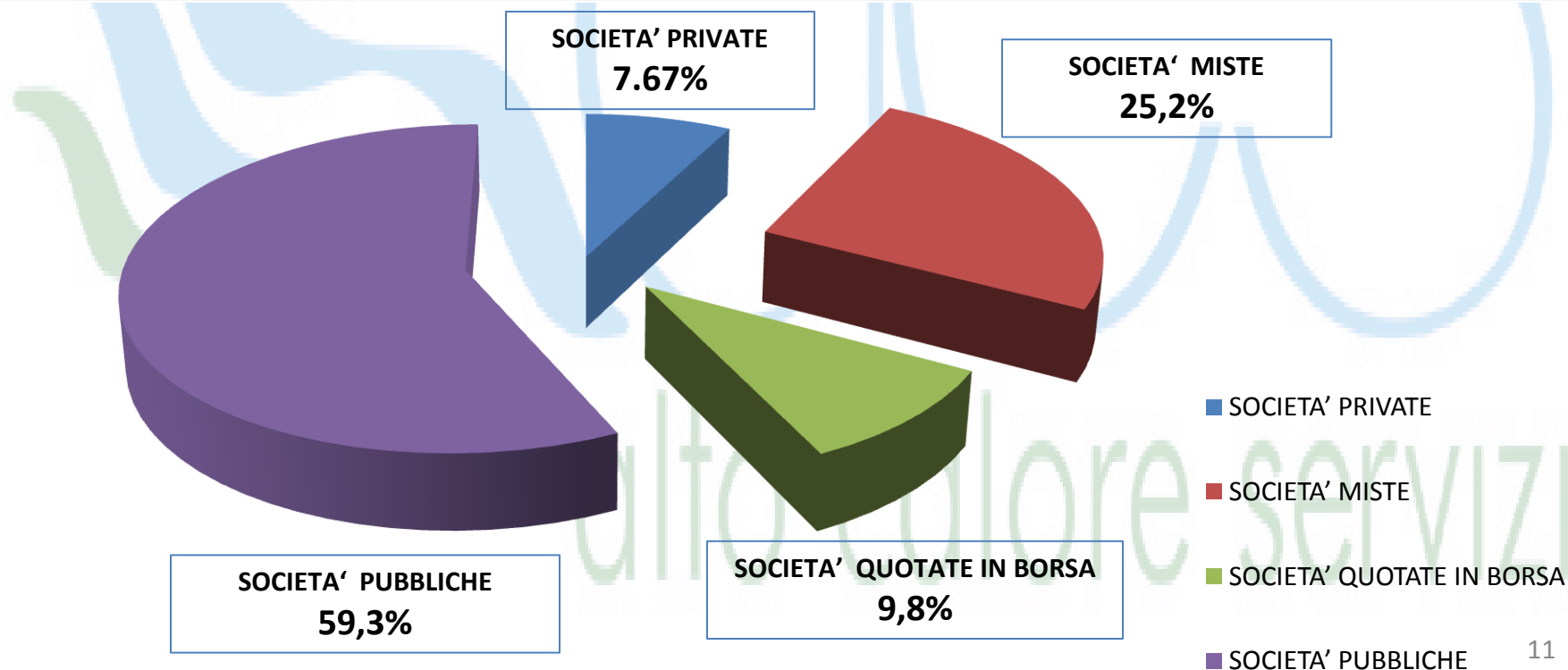
SOCIETA'  
QUOTATE  
IN BORSA

57

SOCIETA'  
PUBBLICHE

# LA SITUAZIONE DEGLI AFFIDAMENTI IN ITALIA

SOGGETTI AFFIDATARI	SOCIETA' PRIVATE	SOCIETA' MISTE	SOCIETA' QUOTATE IN BORSA	SOCIETA' PUBBLICHE
114	7	23	9	57



# LA SITUAZIONE DEGLI AFFIDAMENTI IN ITALIA

## SITUAZIONE AFFIDAMENTI IN ITALIA:

NORD ITALIA

CENTRO ITALIA

SUD ITALIA

SOGGETTI  
PUBBLICI

SOCIETA' A CAPITALE  
MISTO  
CON PREVALENTE  
CAPITALE PUBBLICO

SOGGETTI  
PUBBLICI

39 SU 74

52%

42%

48%

# LA SITUAZIONE DEGLI AFFIDAMENTI IN ITALIA

DALLA RELAZIONE SI EVINCE CHE:

1. LA MAGGIORANZA DEGLI AFFIDAMENTI E' IN FAVORE DI  
**GESTORI PUBBLICI**
2. CI SONO PIU' SOGGETTI AFFIDATARI CHE  
A.T.O.

QUINDI, **GESTIONE UNITARIA** MA NON **GESTORE UNICO**

# LA SITUAZIONE DEGLI AFFIDAMENTI IN ITALIA

## AFFIDAMENTI

SOGGETTI PUBBLICI

AFFIDAMENTO IN HOUSE

UNITARIETA' DELLA GESTIONE

NON UN UNICO GESTORE

LA SITUAZIONE DEGLI AFFIDAMENTI IN ITALIA

NELLE REGIONI DEL CENTRO E DEL  
SUD PREVALE

L'UNICITA' DELLA GESTIONE

PIU' SOGGETTI GESTORI IN UN SOLO  
ATO

alto calore servizi

# LA SITUAZIONE DEGLI AFFIDAMENTI IN ITALIA

IN ITALIA PREVALGONO GLI AFFIDAMENTI A

**SOCIETA' A CAPITALE  
INTERAMENTE PUBBLICO**

**CON AFFIDAMENTI  
IN HOUSE PROVIDING**

# LA SITUAZIONE DEGLI AFFIDAMENTI IN ITALIA

## AFFIDAMENTO IN HOUSE (IN VIA ECCEZIONALE)

BILANCIO IN  
UTILE

INVESTIMENTI PARI  
ALL'80% DELL'UTILE

CONTROLLO  
ANALOGO

ENTE DEVE ESERCITARE  
SULLA SOCIETA' UN  
CONTROLLO ANALOGO A  
QUELLO ESERCITATO SUI  
PROPRI SERVIZI

ATTIVITA'  
PREVALENTE  
DEL  
GESTORE

GESTIONE DEL SERVIZIO  
IDRICO INTEGRATO

# LA SITUAZIONE DEGLI AFFIDAMENTI IN ITALIA

SENTENZA CORTE DI GIUSTIZIA EUROPEA 24/2009

AFFIDAMENTO  
IN HOUSE

```
graph TD; A[AFFIDAMENTO IN HOUSE] --> B[ANCHE NEL CASO IN CUI NON TUTTI I COMUNI DELL'ATO SONO SOCI DEL GESTORE]; B --> C[PURCHE' I COMUNI NON SOCI NON COSTITUISCANO UNA PERCENTUALE DETERMINANTE];
```

ANCHE NEL CASO IN CUI NON TUTTI I  
COMUNI DELL'ATO SONO SOCI DEL  
GESTORE

PURCHE' I COMUNI NON SOCI NON  
COSTITUISCANO UNA PERCENTUALE  
DETERMINANTE

servizi

# LA SITUAZIONE DEGLI AFFIDAMENTI IN ITALIA

LA TARIFFA APPLICATA DA ACS NON E' TRA LE PIU' ALTE

ACS NON DETERMINA LA TARIFFA  
MA LA APPLICA SOLTANTO

LA TARIFFA E' VALIDATA DALL'U.P.I.C.A. SULLA  
BASE DEI COSTI CHE LA SOCIETA' DIMOSTRA DI  
SOSTENERE

LE VARIAZIONI TARIFFARIE  
SONO DELIBERATE DAL CIPE

# LA SITUAZIONE DEGLI AFFIDAMENTI IN ITALIA

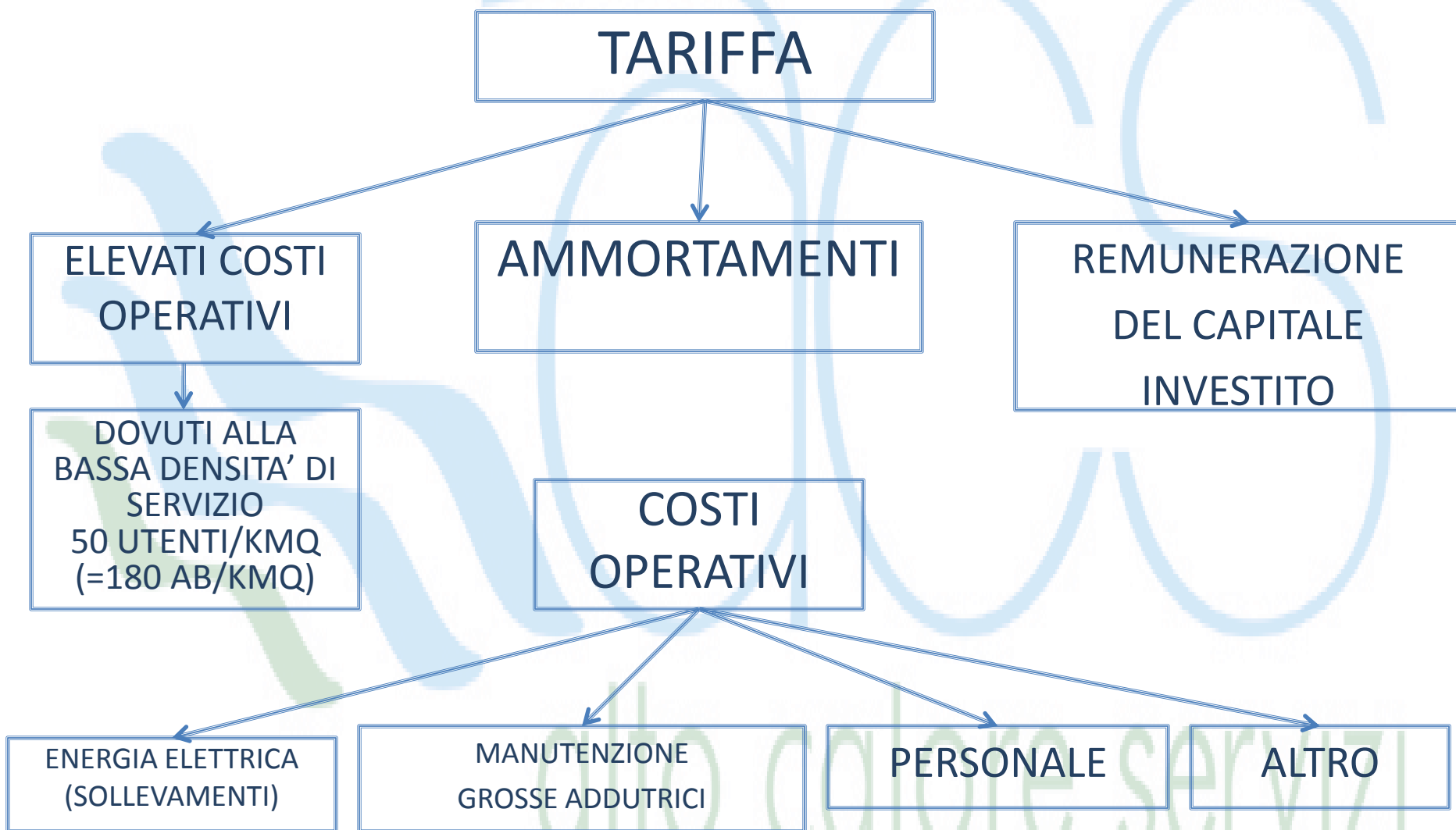
## LE TARIFFE ITALIANE

CITTA' - GESTORE	Prov.	tarif. base acq.potab. (€/mc)
TORRE ANNUNZIATA - GORI SPA (****)	NA	1,2307
ALESSANDRIA - AMAG SPA (****)	AL	1,1680
FORLÌ - ATO F-C	FC	1,0874
EMPOLI - ACQUE SPA	FI	1,0297
AREZZO - NA SPA	AR	0,9100
ROMA - ACEA SPA	RM	0,8844
REGGIO EMILIA - ENIA SPA	PR	0,8776
BOLOGNA - HERA SPA	BO	0,8742
GROSSETO - AF SPA	GR	0,8500
VENEZIA - VERITAS SPA (***)	VE	0,8452
BRESCIA - A2A SPA	MI	0,7996
PARMA - ENIA SPA	PR	0,7897
PALERMO - AMAP SPA	PA	0,7747
ARZIGNANO - ADC SPA	VI	0,7655
ANCONA - MULTISERVIZI	AN	0,7396
GENOVA - IRIDE SPA	TO	0,7316
PIACENZA - ENIA SPA	PR	0,6916
BIELLA - CORDAR SPA	BI	0,6707
POTENZA - ACQ. LUCANO	PZ	0,6700
<b>AVELLINO - ACS S.p.A.</b>	<b>AV</b>	<b>0,6511</b>
VARESE - ASPEM SPA	VA	0,6201
SALERNO - SS SPA	SA	0,6200
LA SPEZIA - ACAM SPA	SP	0,6096
BARI - AQP SPA	BA	0,6042
TERAMO - RUZZO RETI (***)	TE	0,5700
TRIESTE - ACEGAS APS	TS	0,5691
TORINO - SMAT SPA	TO	0,5438
SPOLETO - VUS SPA	PG	0,5436
VERCELLI - ATENA SPA (***)	VC	0,5390
SONDRIO - ASM SPA	SO	0,5233
MONZA - AGAM SPA	MI	0,5010
GORIZIA - IRISACQUA SRL	GO	0,4780
BOLZANO - SEAB SPA	BZ	0,3419
VERONA - ACQUE VERONESI	VR	0,2867

## LE TARIFFE EUROPEE

Paese	CITTA'	Quote acqua potabile (€/mc)
Croatia	Rijeka	0,69
Greece	Athens	0,56
Italy	Turin	0,41
Portugal	Sintra	0,87
Cyprus	Lemesos	0,23
The Netherlands	Maastricht <sup>4</sup>	1,23
Spain	Barcelona	0,76
Spain	Alicante	0,70
United Kingdom	Bristol <sup>4</sup>	1,44
The Netherlands	Amsterdam <sup>4</sup>	1,33
Finland	Helsinki	0,61
Poland	Warsaw	0,62
Germany	Gelsenkirchen <sup>4</sup>	1,46
Finland	Porvoo	0,75
Belgium	Brussels	1,73
France	Paris suburbs	1,50
Switzerland	Zurich	0,87
Belgium	Antwerp	1,28
Switzerland	Geneva	0,76
Belgium	Louvain	1,25
Germany	Berlin	2,14

# LA SITUAZIONE DEGLI AFFIDAMENTI IN ITALIA



**GRAZIE PER  
L'ATTENZIONE**

alto calore servizi